

Die wichtigsten Verkehrszeichen mit Auflösung

Egal, ob Kinder mit ihren Eltern zu Fuß, per Rad oder im Auto unterwegs sind, Verkehrszeichen begleiten sie auf ihren Wegen. Bereits im Alter von drei Jahren kann begonnen werden, dem Nachwuchs deren Bedeutung deutlich zu machen. Spätestens zur Einschulung sollten die ABC-Schützen allerdings die wichtigsten Hinweisschilder des Straßenverkehrs kennen.

Leider ist uns bei dem Rästel in der Beilage 2024 ein Fehler unterlaufen: Es ist ein Schild zu sehen, für das es keine Beschreibung gibt (Vorfahrtstraße Ende). Die Beschreibung "Tempo 30" hat hingegen kein Schild.

Für diesen Fehler entschuldigen wir uns vielmals. Wir hoffen, dass ihr trotzdem Spaß beim Rästeln hattet.

aber
sicher!



Gemeinsam für ein
verkehrssicheres Bremen



Verkehrsberuhigter Bereich (Beginn)
Schrittgeschwindigkeit



Verkehrsberuhigter Bereich (Ende)
Schrittgeschwindigkeit



Einbahnstraße



Fußgängerüberweg



Vorfahrt gewähren



Verbot der Einfahrt



Fußgängerzone (Beginn)



Fußgängerzone (Ende)




HALT!
Vorfahrt gewähren



Vorfahrtstraße (Beginn)



Tempo 30




Vorfahrt



Fahrradstraße (Beginn)



Fahrradstraße (Ende)




Andreaskreuz



Bahnübergang



Kreuzung oder Einmündung mit Vorfahrt von rechts



Verbot für Fahrzeuge aller Art



Gemeinsamer Rad- und Gehweg




Getrennter Geh- und Radweg



Radweg



Gehweg



absolutes Haltverbot



Verbot für Fußgänger

